



YESİM

— EST 1956 —

KURUMSAL KİMLİK REHBERİ

2023

YEŞİM logosu,

Dün ve bugün var olan Yeşim Grup'un, bir ağaç gibi; insanların arkasını yaslayabileceği, güvenilebileceği bir firma oluşundan yola çıkarak, Y harfini görsel dünyamıza köklenmiş, büyük bir ağaç gibi taşıdık. Çerçeve kullanımımız ve font seçkimizle desteklediğimiz güçlü duruş, yıldız unsuruyla tamamlandı. Bu yıldızı, değer verdiğimiz tüm çalışanlarımız olarak kodluyoruz. Çünkü, Yeşim Grup'u n geçmişten bugüne başarıyla gelme hikayesini yazan yıldızlar; emekleriyle Yeşim Grup'a değer katarak vizyon ve hedeflerimizi büyüten çalışanlarımızdır. Logo renklerimizde de hem sektörel deneyimimizi, geçmişe dayanan güçlü duruşumuzu hem de modern vizyonumuzu yansıtmak istedik. Sektördeki profesyonelliğimizi renklerimizimize taşımak için mavi rengi kullandık. Bu dingin ve kurumsal rengin yanında, dinamiklik katmak ve günü yakalayan vizyonumuzu yansıtmak için turuncu rengi tercih ettik. Turuncu renk ile aynı zamanda yıldız unsurumuzu da öne çıkarmayı hedefledik.


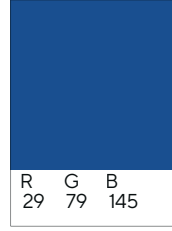
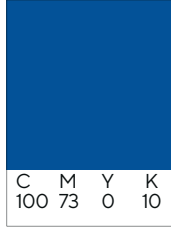


YEŞİM
— EST 1956 —

YEŞİM logosunun rengi,

Pantone 871 C ve %100 Black olarak seçilmiştir. Renkler her zaman Pantone'ye başvurularak kullanılmalıdır. Ayrıca belirtilen RGB/CMYK gibi kodları Pantone kodlarının kullanılmadığı durumlarda geçerli dir.

RENK KODLARI



YEŞİM logosu, Beyaz ve açık zeminlerde kendi renkleriyle kullanılmalıdır. Siyah ve koyu renkli zeminlerde aşağıdaki renk uygulamaları dikkate alınmalıdır. Desenli karışık zeminlerde ise tona göre sadece dişi / erkek kullanım yapılmalıdır.

ORJİNAL / SİYAH & BEYAZ ÜZERİNDE

ORJİNAL RENK



SİYAH ZEMİNDE KULLANIMI



BEYAZ ZEMİNDE KULLANIMI




YEŞİM logosu, Beyaz ve açık zeminlerde kendi renkleriyle kullanılmalıdır. Siyah ve koyu zeminlerde aşağıdaki renk uygulamaları dikkate alınmalıdır.

AÇIK / KOYU ÜZERİNDE

KOYU RENK ZEMİNDE KULLANIMI



AÇIK RENK ZEMİNDE KULLANIMI



YEŞİM logosu Logo Kullanım Rehberi'nde belirtilen özellikler dışında kullanılamaz.
Herhangi bir renk uygulaması yapılamaz.

YANLIŞ RENK KULLANIMLARI

BEYAZ ve AÇIK RENK ZEMİNLERDE



SİYAH ZEMİNDE



YEŞİM logosu Logo Kullanım Rehberí'nde gösterilen biçimi dışında kullanılamaz ve bozulamaz. Herhangi bir renk uygulaması yapılamaz.

YATAY VE DİKEY KULLANIMLARI



YEŞİM
— EST 1956 —



YEŞİM
— EST 1956 —



YEŞİM logosu Logo Kullanım Rehberi'nde gösterilen biçimi dışında kullanılamaz ve bozulamaz. Herhangi bir renk uygulaması yapılamaz.

YANLIŞ KULLANIM BİÇİMLERİ



YEŞİM
— EST 1956 —



YEŞİM
— EST 1956 —

YEŞİM
— EST 1956 —

YEŞİM logosu fontları aşağıda belirtilmiştir. Kurumsal malzemelerde kullanılması için yardımcı font olarak da TT Norms ailesi ve Poppins ailesi kullanılacaktır. Mail yazışmaları ve dijital belgelerde Calibri 12 kullanılacaktır.

SINHALA MN MAIN FONT / AMAGRO SECOND FONT / TT NORMS / POPPINS / CALIBRI

Sinhala MN Main

AMAGRO SECOND

TT Norms

Poppins

Calibri

YEŞİM kartvizit çalışması aşağıdaki şekildedir. Yazı büyüklükleri ve boşluk dengeleri olduğu gibi korunmalıdır. sağ sol boşluk dengeleri 5 mm üzerinden ayarlanmıştır. Birebir ölçüdedir. Kurumsal dökümanlar için kullanılacak font **TT Norms** olarak belirlenmiştir. Tüm basılı işlerde bu font kullanılabilir. QR kodlu kartvizit çalışması da aşağıdaki gibi kullanılmaktadır.

ALMAXTEX TEKSTİL



CANAN KILIÇASLAN
ART DIRECTOR

+90 536 334 2194 canankilicaslan@yesim.com.tr
Karapınar Mah. Ankara Yolu Cad. No: 900 16300 Yıldırım Bursa

www.yesim.com

ALMAXTEX TEKSTİL



CANAN KILIÇASLAN
ART DIRECTOR




YEŞİM antetli kağıdı aşağıdaki şekildedir. Yazı büyüklükleri ve boşluk dengeleri olduğu gibi korunmalıdır. Orantılı küçültülerek çalışılmıştır.



ALMAXTEK TEKSTİL

A KARAPINAR MAH. ANKARA YOLU CAD. NO: 900 16300 YILDIRIM BURSA T +90 224 280 8600
www.yesim.com

YEŞİM izin belgesi çalışması aşağıdaki şekildedir. Yazı büyüklükleri ve boşluk dengeleri olduğu gibi korunmalıdır. Orantılı küçültülerek çalışılmıştır.


YEŞİM
— EST 1956 —


İZİN BELGESİ

FB. SICIL NO _____

ADI SOYADI _____

ÇALIŞTIĞI BÖLÜM _____

İMZA _____

İZİN ÇIKIŞ TARİHİ _____ SAAT _____

İZİN DÖNÜŞ TARİHİ _____ SAAT _____

İZİN NEDENİ _____

GÜNÜ _____

BÖLÜM ŞEFİ _____ BÖLÜM MÜDÜRÜ _____ PERSONEL MÜDÜRÜ _____

_____ PUANTÖR _____

YEŞİM Sunum kapak ve iç sayfa çalışması aşağıdaki şekildedir. 1920x1080 ölçüleri orantılı olarak küçültülmüştür.



KAPAK



İÇ SAYFA



YEŞİM personel kıyafetleri çalışması aşağıdaki şekildedir. Kumaş renklerine göre logo rengi kullanımları aşağıdaki gibidir. Orantılı küçültülerek çalışılmıştır.



YEŞİM e-posta imza çalışması aşağıdaki şekildedir.

 <p>YEŞİM — EST. 1956 —</p>	<p>NAME LASTNAME</p> <p>Title</p> <p>+90 224 280 86 00 / ***</p> <p>www.yesim.com</p> <p>Karapnar Mah. Ankara Yolu Cad. No:900 16300 Yıldrm BURSA</p> <p>ALMAXTEX TEKSTİL</p>
---	--

YEŞİM bayrak çalışmaları aşağıdaki şekildedir. Renkleri ve logo kullanımları olduğu gibi korunmalıdır. Mavi, turuncu ve beyaz harici bayrak rengi bulunmamaktadır. Beyaz bayraklarda orijinal renk logo, mavi ve turuncu bayraklarda beyaz renkli logo kullanılmaktadır.



YEŞİM zarf çalışmaları aşağıdaki şekildedir. Logo ve içerik yerleşimleri olduğu gibi korunmalıdır. Zarf olarak diplomat zarf, torba zarf ve cepli dosya kullanımları mevcuttur.



YEŞİM karton etiket çalışması aşağıdaki şekildedir.



YEŞİM kartela çalışması aşağıdaki şekildedir.

